

Осветителните тела от серията Sirius са създадени, за да предоставят достъпно и високо ефективно (висок КПД) решение за нуждите на модерните населени места и промишлени зони. Подходящи са за промишлени обекти, открити и закрити работни и складови площи и др.



Sirius S



Sirius M

Трите размера от серията Sirius покриват диапазона от 35W до 150W и предлагат богат избор от допълнителни опции. Гъвкавостта при конфигурирането предоставя възможност винаги да се постигне оптимален баланс между цена, функционалност и ефективност за всеки индивидуален проект.



Sirius L

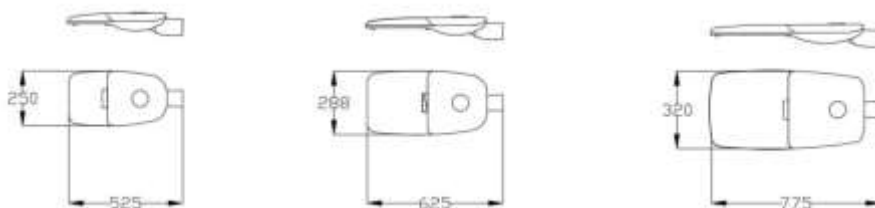


Ключови характеристики:




- Висока ефективност (КПД)
- Отлично цвето предаване
- Дълъг експлоатационен период (>50 000 ч.)
- 3 размера, покриващи различни нива на мощност
- Възможност за различни ъгли на светлоразпределение
- Налични опции за димиране – DALI, PWM
Автономно препрограмируемо димиране
Отдалечен контрол, с възможност за интеграция към наличните, при клиента, системи за управление
- Възможност за индивидуални конфигурации, с различни видове хранящи блокове, мощност, устройства за управление и други

Техническо описание:

	Sirius S	Sirius M	Sirius L
Размер (ДхШхВ)	525x250x12 мм.	625x288x102 мм.	775x320x102 мм.
Тегло	5,0 кг.	7,0 кг.	9,8 кг.
Мощност	30W – 45W	50W – 80W	90W – 130W
Брой светодиоди	24 бр.	48 бр.	64 бр.
Височина на монтаж	4 – 7 м.	6 – 10 м.	8 – 12 м.
Степен на защита	IP 66		
Работна околна температура	-30°C до +50°C		
Ефективност	до 140+ lm/w		
Цвето предаване (CRI)	>70 (опция >80)		
Монтаж	За монтаж на тръба ф60. Две положения на държача: съосно или перпендикулярно на тялото, с възможност за регулация +/- 15°		
Светлоразпределение	Без допълнителна оптика: 120° x 120° С допълнителна оптика: 120° x 60°; 135° x 60°; 142° x 64°; 150° x 80°; 157° x 57°; 160° x 63°; 30° x 30°; 60° x 60°; 90° x 90°; 150° x 150°;		
Експлоатационен живот	> 50 000 часа		
Гаранция	3 г. / 5 г. / 7 г.		



Тествани Конфигурации:

	Sirius S/35W/60/A NL	Sirius M/84W/60/A NL	Sirius M/84W/60/A 157
Мощност	35W	84W	86W
Брой светодиоди	24	48	48
Светлинен поток	4836 lm ÷ 145 lm	12281 lm ÷ 368 lm	12487 lm ÷ 373 lm
Ефективност	138 lm/W	146 lm/W	145 lm/W
Оптика	Вградена 120° x 120°	Вградена 120° x 120°	157° x 57°
Светлоразпределение			
Излъчвател	3535 SMD	3535 SMD	3535 SMD
Температура	6000K	6000K	6000K